



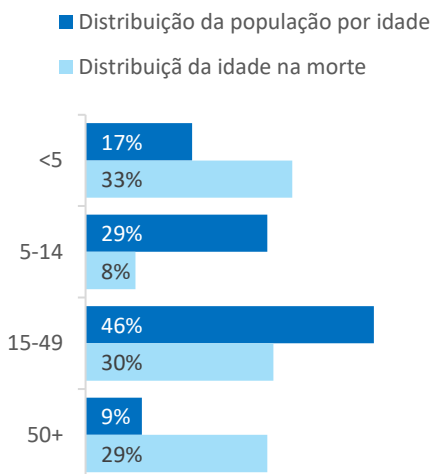
# Província de Cabo Delgado

## Constatações de Janeiro – Dezembro 2019

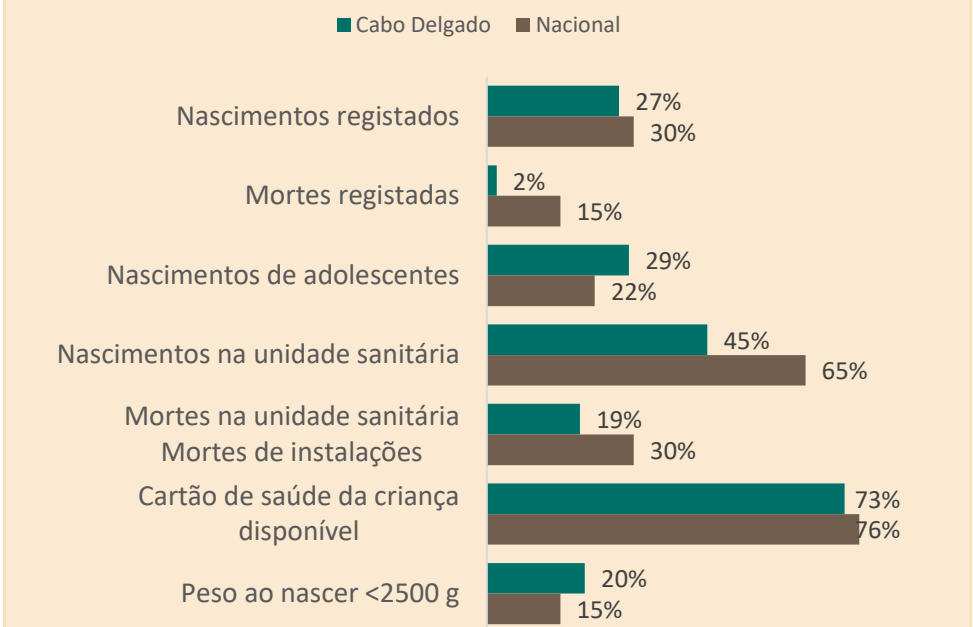


Detalhes sobre a amostra: 111 conglomerados ♦ 121,358 pessoas ♦ 1000 nascimentos ♦ 369 mortes

### Distribuição percentual de idade e idade da morte, Cabo Delgado

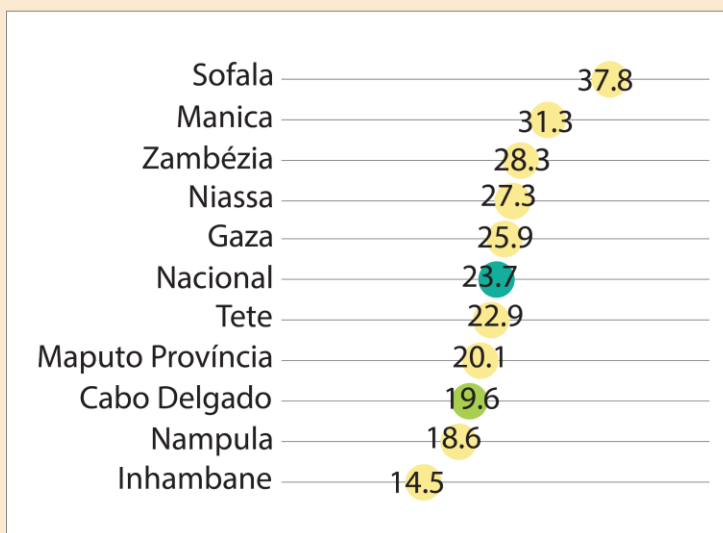


### Cobertura dos indicadores de saúde em Cabo Delgado e média nacional

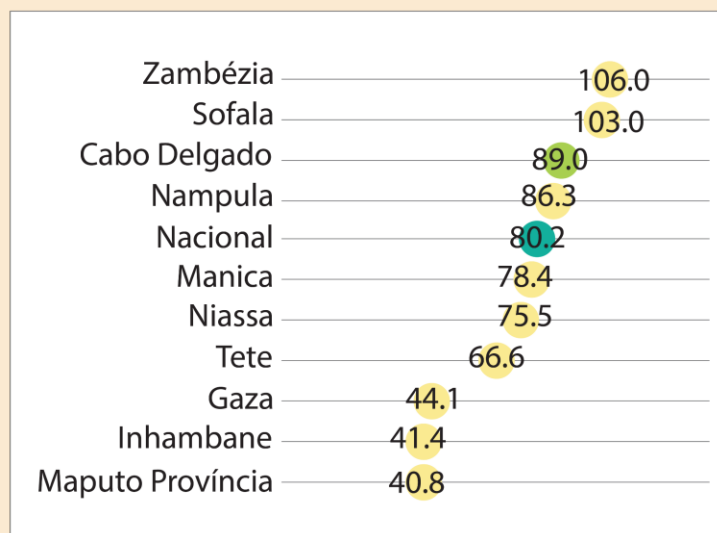


Taxas de mortalidade neonatal e infanto-juvenil (menores de cinco anos) a nível provincial e nacional em 2019, classificadas da mais baixa (base) à mais alta (topo)

### Neonatal



### Infanto-Juvenil



# Cabo Delgado: resultados de autópsia verbal e social selecionados em 2019

Todas as causas de morte atribuídas usando Insilico VA, exceto mortes em 1-59 meses que foram atribuídas usando o método de conjunto.

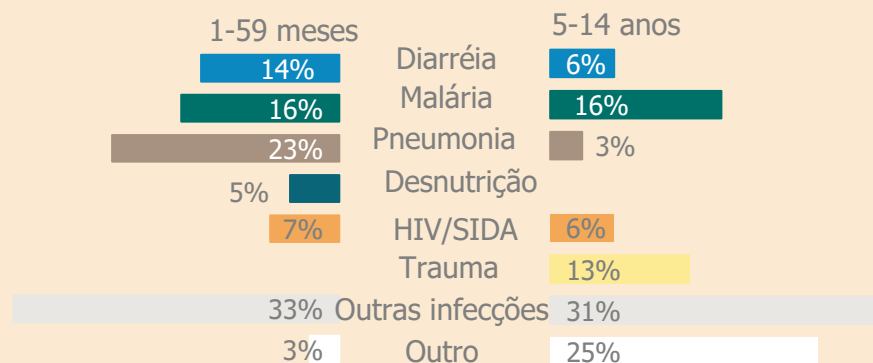
Causas de mortes neonatal (n=25)



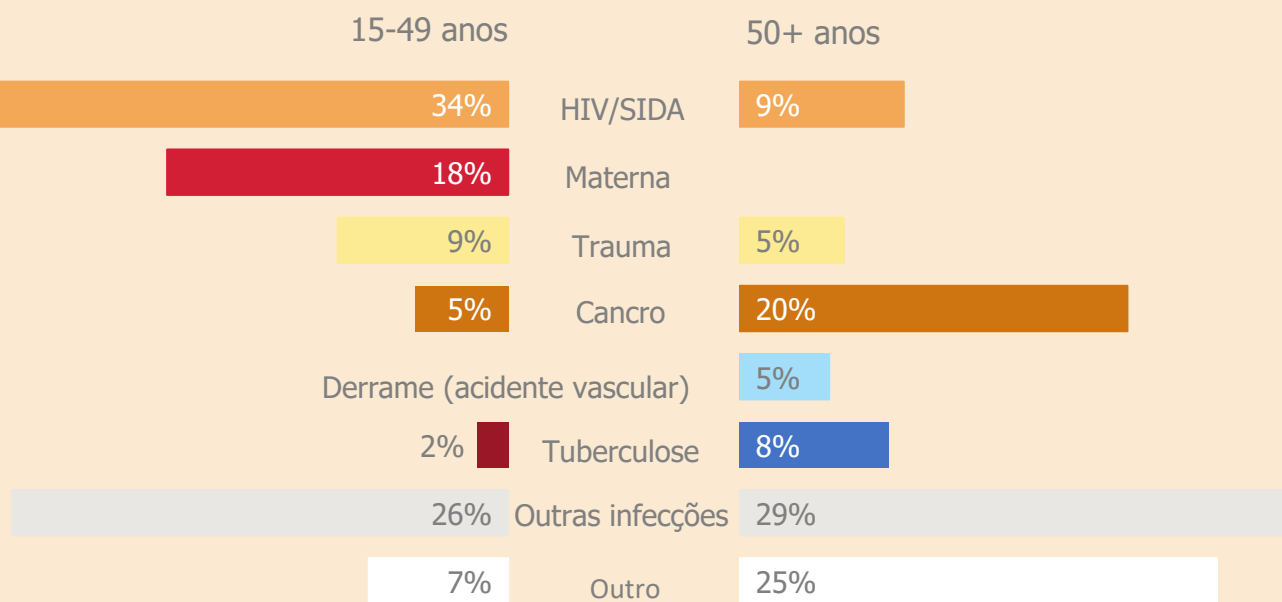
53% infecção  
33% prematuridade  
14% relacionadas ao parto



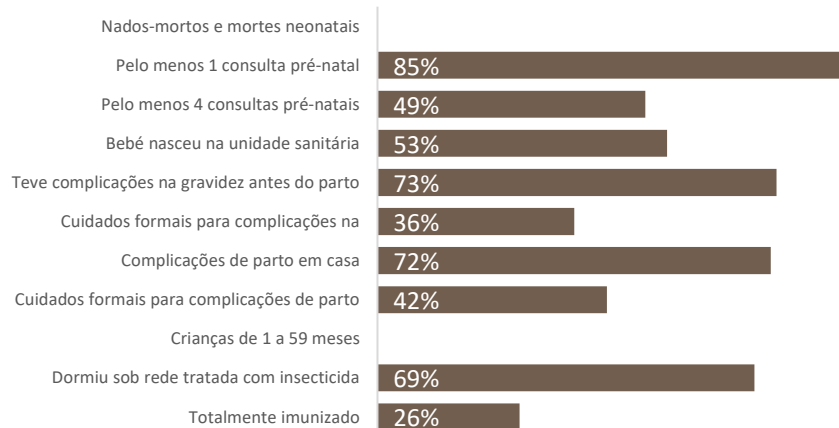
Causas de morte entre crianças de 1-59 meses (n = 70) e entre crianças de 5-14 anos (n = 25)



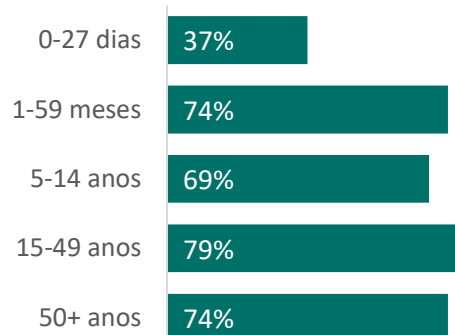
Causas de morte de adultos entre 15-49 anos de idade (n = 82) e aqueles com 50 anos ou mais (n = 87)



Práticas preventivas e busca de cuidados para nados-mortos, neonatos e crianças (para região centro)



Percentagem que procurou cuidados pela condição fatal no setor formal, por idade à morte (para região centro)





# Resultados da autópsia verbal para a Região Norte (Niassa, Cabo Delgado e Nampula)

Todas as causas de morte atribuídas usando Insilico VA, exceto mortes em 1-59 meses que foram atribuídas usando o método de conjunto.

## Causas de morte neonatal (n=59)



54% prematuridade

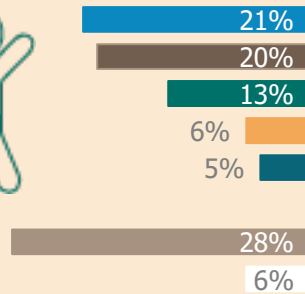
34% infecção

11% relacionadas ao parto

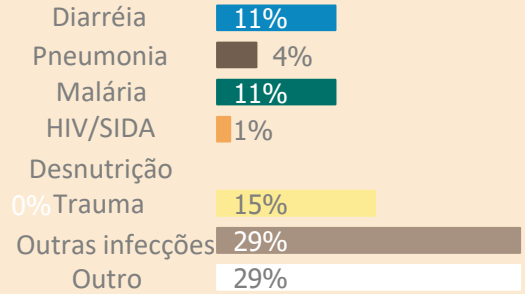
## Causas de morte para crianças de 1-59 meses (n = 197) e entre 5-14 anos (n = 215)



### 1 a 59 meses

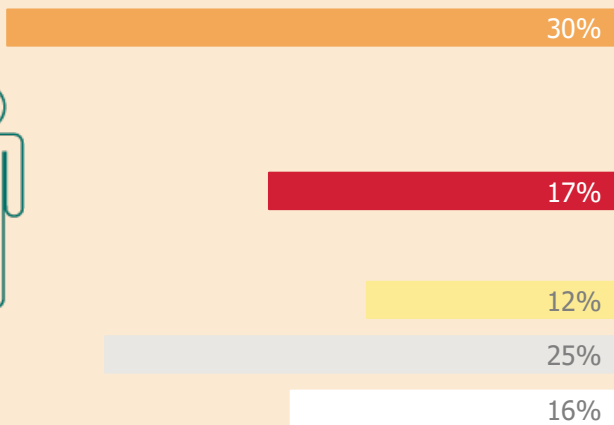


### 5 a 14 anos

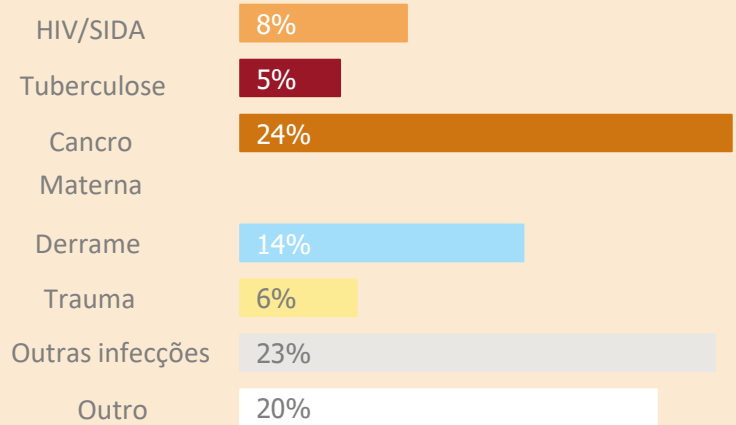


## Causas de morte de adultos entre 15-49 anos de idade (n = 261) e aqueles com 50 anos ou mais (n = 173)

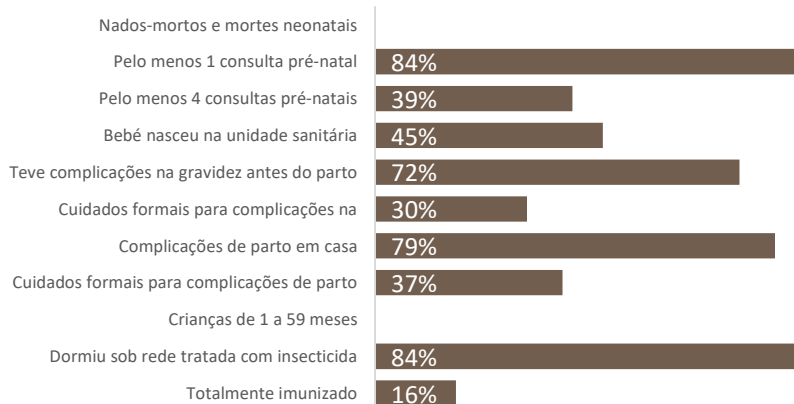
### 15 a 49 anos



### 50+ anos



## Práticas preventivas e busca de cuidados para nados-mortos, neonatos e crianças



## Percentagem que procurou cuidados pela condição fatal no setor formal, por idade à morte

